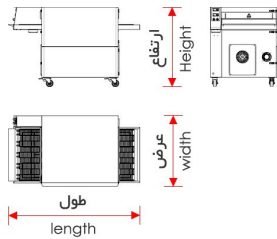




جدیدترین فر ریلی پیتزا سری پلاس

- وزن کمتر نسبت به سری S
- ابعاد کوچکتر نسبت به سری S
- حداقل انتقال گرما به محیط اطراف
- بهینه تر شدن مصرف انرژی (2 متر مکعب)
- کاربری آسان
- مجهز به چرخ های ترمز دار
- جنس بدنه تماما از استنلس استیل می باشد
- سیستم اتوماتیک برای خنک و خاموش شدن
- توزیع یکنواخت جریان هوای گرم در محفظه پخت

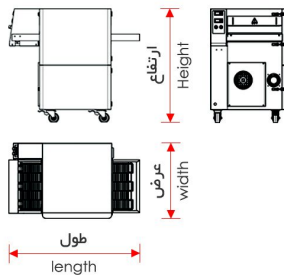


Model: 3040S+

انرژی Energy	وزن Weight	مصرف گاز Gas Cons.	مصرف برق Power Cons.	ارتفاع Height	عرض Width	طول length	عرض نقاله Conveyor Width	ظرفیت پخت (در ساعت) Capacity (in hours)
	200 kg	1.8 m ³ /h	220V, 1 A	114 cm	101 cm	171 cm	71 cm	120 -140
	200 kg	-	380V, 35 A	114 cm	101 cm	171 cm	71 cm	120 -140

جدیدترین فر ریلی پیتزا سری پلاس

- مناسب فضاهای کوچک
- کوچک ترین دستگاه در ایران
- حداقل انتقال گرما به محیط اطراف
- بهینه شدن مصرف انرژی (1 متر مکعب)
- کاربری آسان
- جابه جایی آسان
- تعمیر و نگهداری آسان
- مجهز به چرخ های ترمز دار
- جنس بدنه تماما از استنلس استیل می باشد
- سیستم اتوماتیک برای خنک و خاموش شدن
- توزیع یکنواخت جریان هوای گرم در محفظه پخت

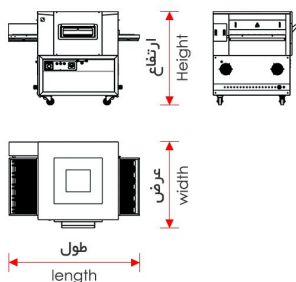


Model: 2030S+

انرژی Energy	وزن Weight	مصرف گاز Gas Cons.	مصرف برق Power Cons.	ارتفاع Height	عرض Width	طول length	عرض نقاله Conveyor Width	ظرفیت پخت (در ساعت) Capacity (in hours)
	170 kg	1.5 m ³ /h	220V, 1 A	100 cm	71 cm	124 cm	50 cm	40-60
	170 kg	-	380V, 12 A	100 cm	71 cm	124 cm	50 cm	40-60

تجهیزات پخت پیتزا

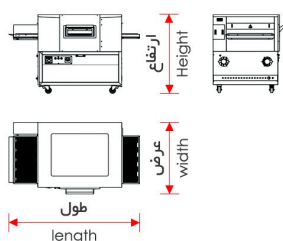
فر ریلی پخت پیتزا



- کاربری آسان .
- تنوع درب جلو .
- مجهز به چرخ های ترمز دار .
- ابعاد مناسب با فضای کاری اکثر رستوران ها .
- سیستم اتوماتیک برای خنک و خاموش شدن .
- جنس بدنه تماما از استنلس استیل می باشد .
- توزیع یکنواخت جریان هوای گرم در محفظه پخت .

Model: 3040SG

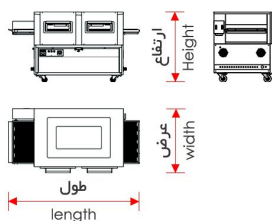
انرژی Energy	وزن Weight	مصرف گاز Gas Cons.	مصرف برق Power Cons.	ارتفاع Height	عرض Width	طول length	عرض نقاله Conveyor width	ظرفیت پخت (در ساعت) Capacity (in hours)
	300 kg	2.2 m ³ /h	220V, 2.3 A	120 cm	100 cm	172 cm	72 cm	120 -140
	300 kg	-	380V, 35 A	120 cm	100 cm	172 cm	72 cm	120 -140



- کاربری آسان .
- تنوع درب جلو .
- مجهز به چرخ های ترمز دار .
- سیستم اتوماتیک برای خنک و خاموش شدن .
- جنس بدنه تماما از استنلس استیل می باشد .
- توزیع یکنواخت جریان هوای گرم در محفظه پخت .
- ظرفیت پخت مناسب رستوران ها با ابعاد فضای کاری متوسط .

Model: 3048SG

انرژی Energy	وزن Weight	مصرف گاز Gas Cons.	مصرف برق Power Cons.	ارتفاع Height	عرض Width	طول length	عرض نقاله Conveyor Width	ظرفیت پخت (در ساعت) Capacity (in hours)
	320 kg	2.5 m ³ /h	220V, 2.8 A	120 cm	100 cm	190 cm	72 cm	150 -170
	320 kg	-	380V, 35 A	120 cm	100 cm	190 cm	72 cm	150 -170



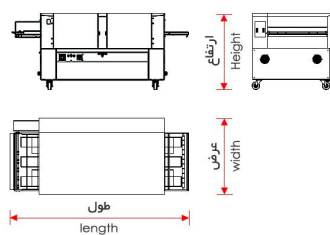
- کاربری آسان .
- تنوع درب جلو .
- مجهز به چرخ های ترمز دار .
- سیستم اتوماتیک برای خنک و خاموش شدن .
- جنس بدنه تماما از استنلس استیل می باشد .
- تعداد پخت بیشتر نسبت به زمان در بازه زمانی .
- توزیع یکنواخت جریان هوای گرم در محفظه پخت .

Model: 3060SG

انرژی Energy	وزن Weight	مصرف گاز Gas Cons.	مصرف برق Power Cons.	ارتفاع Height	عرض Width	طول length	عرض نقاله Conveyor Width	ظرفیت پخت (در ساعت) Capacity (in hours)
	410 kg	3 m ³ /h	220V, 4 A	120 cm	100 cm	217 cm	71 cm	200-220
	410 kg	-	380V, 35 A	120 cm	100 cm	217 cm	71 cm	200-220

تجهيزات پخت پیتزا فر ریلی پخت پیتزا

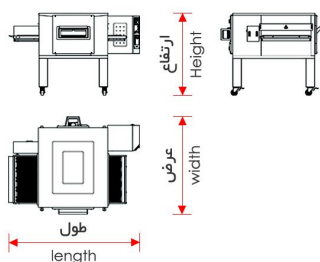
- کاربری آسان .
- تنوع درب جلو .
- ظرفیت پخت بالا .
- مجهز به چرخ های ترمز دار .
- سیستم اتوماتیک برای خنک و خاموش شدن .
- جنس بدنه تماما از استنلس استیل می باشد .
- دسترسی آسان به منطقه پخت با دو درب جلو .
- توزیع یکنواخت جریان هوای گرم در محفظه پخت .



Model: 4080SG

انرژی Energy	وزن Weight	مصرف گاز Gas Cons.	مصرف برق Power Cons.	ارتفاع Height	عرض Width	طول length	عرض نقاله Conveyor Width	ظرفیت پخت (در ساعت) Capacity (in hours)
	640 kg	4 m ³ /h	220V, 4.5 A	120 cm	134 cm	295 cm	100 cm	350-400 *
	640 kg	-	380V, 70 A	120 cm	134 cm	295 cm	100 cm	350-400 *

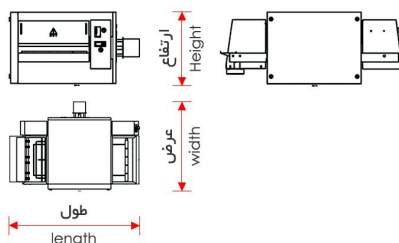
- کاربری آسان .
- تنوع درب جلو .
- قابلیت ارتقاء طبقاتی .
- مجهز به چرخ های ترمز دار .
- سیستم اتوماتیک برای خنک و خاموش شدن .
- جنس بدنه تماما از استنلس استیل می باشد .
- توزیع یکنواخت جریان هوای گرم در محفظه پخت .



Model: 3040NG

انرژی Energy	وزن Weight	مصرف گاز Gas Cons.	مصرف برق Power Cons.	ارتفاع Height	عرض Width	طول length	عرض نقاله Conveyor Width	ظرفیت پخت (در ساعت) Capacity (in hours)
	260 kg	1.5 m ³ /h	220V, 2.2 A	120 cm	138 cm	186 cm	72 cm	120-140 *
	260 kg	-	380V, 35 A	120 cm	138 cm	186 cm	72 cm	120-140 *

- کاربری آسان .
- تنوع درب جلو .
- قابلیت ارتقاء طبقاتی .
- مجهز به چرخ های ترمز دار .
- سیستم اتوماتیک برای خنک و خاموش شدن .
- جنس بدنه تماما از استنلس استیل می باشد .
- توزیع یکنواخت جریان هوای گرم در محفظه پخت .



Model: 2030NE

انرژی Energy	وزن Weight	مصرف گاز Gas Cons.	مصرف برق Power Cons.	ارتفاع Height	عرض Width	طول length	عرض نقاله Conveyor Width	ظرفیت پخت (در ساعت) Capacity (in hours)
	90 kg	-	380V, 10 A	50 cm	92 cm	117 cm	71 cm	50-70